



**РУКОВОДСТВО
ПОЛЬЗОВАТЕЛЯ**



ICB-10D

КНОПКА ВЫЗОВА

Содержание

Безопасность	3
Распаковка и установка	3
Комплектность	4
Назначение	4
Функциональные возможности	4
Передняя панель	5
Задняя панель	6
Описание работы устройства	7
Схема подключения	8
Внешний вид и габариты	9
Технические характеристики	10
Массогабаритные характеристики	10
Сертификаты	11
Транспортировка, хранение, утилизация	11
Изготовитель	11
Импортер	11
Гарантия и сервисное обслуживание	11
Маркировка	11

Безопасность



Этот знак предупреждает пользователя о наличии в изделии неизолированного опасного напряжения, достаточного для возникновения риска поражения электрическим током.



Этот знак предупреждает пользователя о важности соблюдения правил и условий эксплуатации, описанных в прилагаемом к изделию руководстве пользователя.

Распаковка и установка

Аккуратно распакуйте изделие, не выбрасывайте коробку и другие упаковочные материалы. Они могут понадобиться, если Вам потребуется транспортировать устройство или обращаться в службу сервиса.

Для ознакомления со всеми правилами установки и подключения устройства внимательно прочитайте настоящее руководство пользователя.

Для обеспечения надежной и долговременной работы изделия:

1. Внимательно прочитайте настоящее руководство пользователя.
2. Соблюдайте требования безопасности.
3. Выполняйте все инструкции настоящего руководства пользователя.
4. Не устанавливайте изделие в местах с повышенной влажностью или в местах возможного попадания воды, если изделие не обладает соответствующим уровнем защиты.
5. Не устанавливайте изделие в непосредственной близости к источникам тепла.
6. Не закрывайте вентиляционные отверстия изделия, если они предусмотрены конструкцией.
7. Обязательно заземляйте корпус изделия, если иное не оговорено производителем.
8. Отключайте изделие от сети питания, если оно не используется в течение длительного периода.
9. Протирайте изделие только сухой тряпкой или салфеткой.
10. Оберегайте изделие от механического повреждения.
11. Используйте совместно с изделием только рекомендованные производителем аксессуары и приспособления.
12. Для технического обслуживания и ремонта обращайтесь только в сервисные центры представителей производителя.

Комплектность

1. Кнопка вызова.
2. Руководство пользователя.
3. Картонная упаковка.

Назначение

Кнопка вызова ICB-10D предназначена для применения с вызывными панелями для совершения экстренного вызова диспетчера или дежурного персонала, дублирования кнопок панели для удаленного управления и включения сообщений записанных в память панели.


Оборудование не предназначено для использования в быту.

Функциональные возможности

- **Компактные размеры.**
- **Две независимые кнопки.**
- **Подключение к любой вызывной панели или мастер-станции.**




Передняя панель



1. Малая кнопка.
2. Большая кнопка.
3. Корпус.

Задняя панель



Желтый провод - маленькая кнопка

Красный провод - большая кнопка

1. Отверстия для крепления

Описание работы устройства

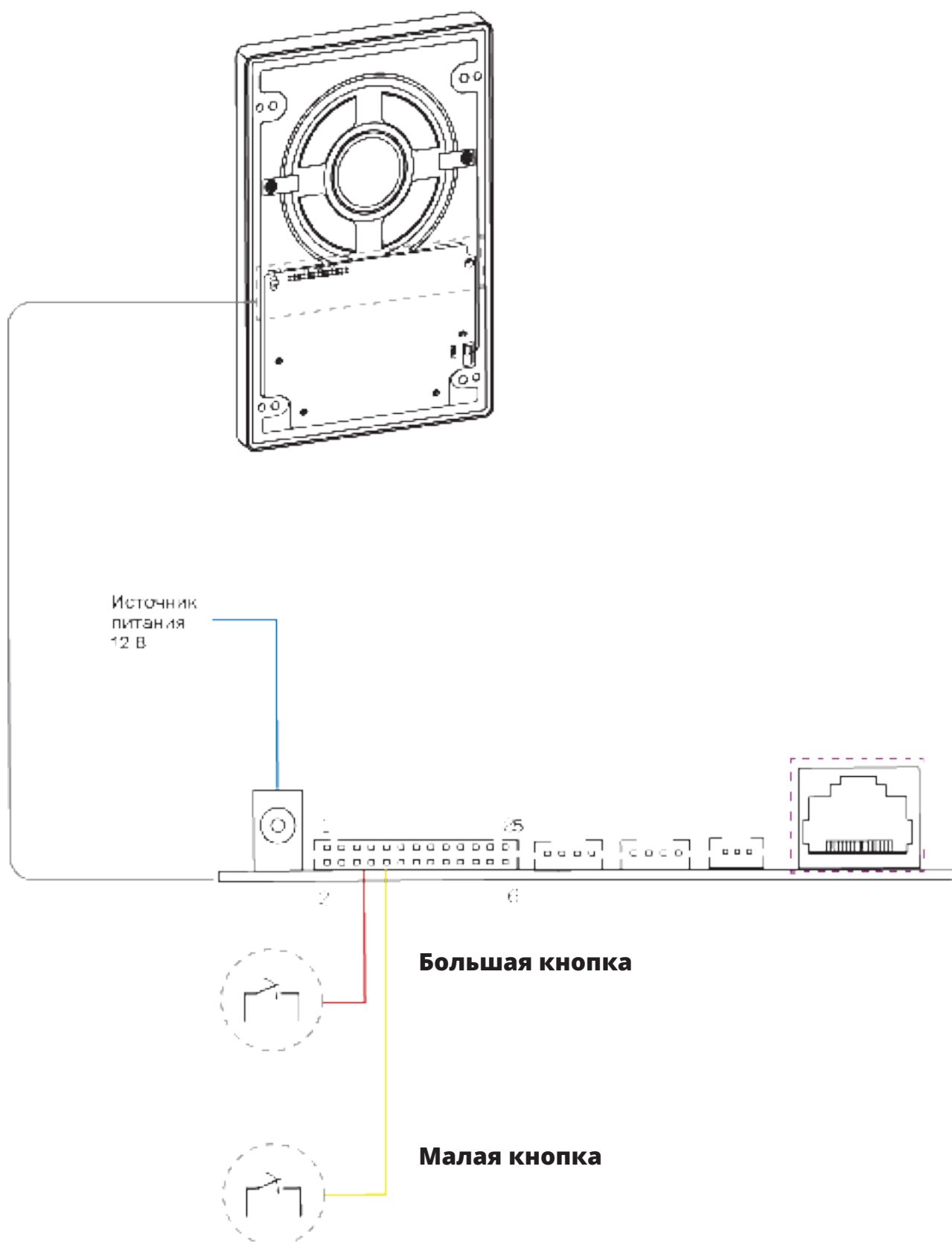
Кнопка вызова ICB-10D представляет собой две независимых кнопки без фиксации размещенных в корпусе из пластика. Кнопки различаются размером и имеют независимые линии выводов.

Кнопка вызова может подключаться к вызывным панелям и дублировать или дополнять кнопки расположенные на передней панели терминала. Это позволяет выносить управление на некоторое удаление при необходимости.

Также кнопку вызова можно подключить к управляемым входам терминала или мастер-станции и управлять включением событий назначенным этим входам.

Кнопка вызова ICB-10D является пассивным устройством и не требует подключения дополнительного питания.

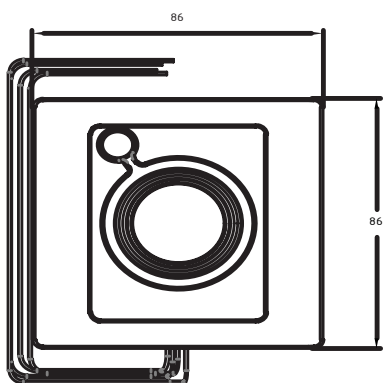
Схема подключения



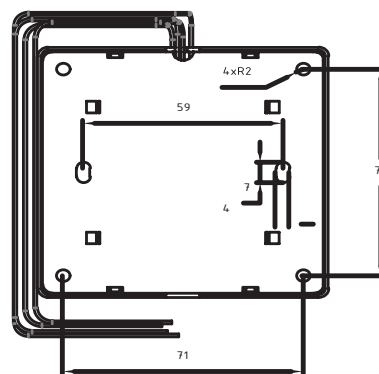
Внешний вид и габариты



ВИД СНИЗУ



ВИД СПЕРЕДИ



ВИД СЗАДИ

Технические характеристики

Наименование	ICB-10D
Количество кнопок	2
Диапазон рабочих температур, °С	-20 ... +45

Массогабаритные характеристики

Наименование	ICB-10D
Материал	Пластик
Масса (нетто), кг	0,3
Габариты (Ш×В×Г), мм	86x86x21

Внешний вид и технические характеристики могут быть изменены производителем без предварительного уведомления.



Сертификаты

Оборудование имеет все необходимые разрешительные документы на соответствие требованиям технических регламентов (ТР ТС, ТР ЕАЭС).

Подробную информацию вы можете получить, обратившись к импортеру.

Транспортировка, хранение, утилизация

Транспортировка оборудования в заводской таре возможна любым видом крытых транспортных средств. Условия транспортирования должны соответствовать условиям хранения 5 раздела 10 ГОСТ 15150-69. Условия хранения – 2 (ГОСТ 15150-69, раздел 10, таблица 13). Панель является устройством, содержащим радиоэлектронные компоненты, и подлежит сдаче в специальный пункт утилизации, действующий в вашем регионе.

Изготовитель

«Fujian Huanyutong Technology Co., Ltd»

Адрес производства: Haixi High-Tech Industrial Zone, Fengze District, Quanzhou, Китай

Тел: +86-595-22550090-828

Импортер

ООО «РОНДО-САУНД», 196084, Россия, г. Санкт-Петербург, Московский проспект, дом 91, лит. А, помещение 11Н, офис № 229.

E-mail: info@rondo-sound.ru

Сайт: rondo-sound.ru

Тел. +7-931-976-73-04

Гарантия и сервисное обслуживание

- Гарантия действительна в течение 12 месяцев с момента продажи устройства.
- Гарантийные обязательства не распространяются на изделия, вышедшие из строя по вине потребителя или имеющие следы задымления, механические повреждения или повреждения входных цепей, подвергшиеся воздействию химических веществ, самостоятельному ремонту и неправильной эксплуатации.

Средний срок службы: 12 лет.

Для сервисного обслуживания обращайтесь только в сервисные центры представителей производителя. Сервисное обслуживание требуется в случаях неисправности, механического повреждения изделия или силового кабеля, попадания внутрь жидкости или посторонних металлических предметов.

Маркировка

Вся необходимая информация (условные обозначения, торговая марка изготовителя, назначение, наименование, модель, знак обращения на рынке, технические параметры) нанесена на упаковку. Дата изготовления (год и месяц) указана на упаковке.

Наименование изделия:

Кнопка вызова ICB-10D

Серийный номер:
